



**KEMENTERIAN KESEHATAN RI
DIREKTORAT JENDERAL
PENCEGAHAN DAN PENGENDALIAN PENYAKIT
KANTOR KESEHATAN PELABUHAN KELAS II
PADANG**

Jl. Sutan Syahrir No. 339 Kel. Rawang, Kec. Padang Selatan, Kota Padang - 252116
Telp : 0751 - 61637 Fax : 0751 - 61637 Email : kkppadang2@gmail.com, kkppadang@gmail.com

Nomor : IR.02.02/XI.18/ 4354/2016
Lampiran : 1 (satu) berkas
Perihal : Laporan Eksekutif Bulan Oktober 2016
Kantor Kesehatan Pelabuhan Kelas II Padang

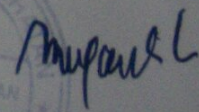
11 November 2016


Yang terhormat,
Direktur Jenderal Pencegahan dan Pengendalian Penyakit
Kementerian Kesehatan RI
Jl. Percetakan Negara No. 29
Jakarta Pusat

Sesuai dengan Surat Direktorat Jenderal PP&PL Kementerian Kesehatan RI No. IR.02.02/D/I.1/12768/10 tanggal 25 November 2010 perihal Edaran Penyampaian Laporan Bulanan Satker di Lingkungan Ditjen PP&PL, maka bersama ini kami sampaikan Laporan Eksekutif Bulan Oktober 2016 Kantor Kesehatan Pelabuhan Kelas II Padang, sebagai berikut:

1. Realisasi anggaran pada bulan Oktober 2016 untuk belanja pegawai Rp 2.882.429.636,- untuk belanja barang Rp. 3.897.321.427,- dan belanja modal Rp 2.244.250.514,-
2. Realisasi penerimaan PNBPN pada bulan Oktober 2016 Rp 941.506.445,- Total realisasi penerimaan PNBPN sampai bulan Oktober 2016 Rp 7.742.104.450,- (136,86 %)
3. Pagu PNBPN yang dapat digunakan sebanyak Rp 2.351.321.000,- Penggunaan PNBPN bulan Oktober 2016 Rp. 91.643.500,- Total realisasi penggunaan PNBPN sampai 30 Oktober 2016 Rp. 1.707.633.675,- (72,62%)
4. Pembayaran Gaji, Honor, Tunjangan
5. Pembayaran Perjalanan Dinas Konsultasi ke Pusat
6. Pembayaran belanja keperluan harian perkantoran
7. Kemajuan pelaksanaan kegiatan Tupoksi, kedaruratan dan SDM sesuai terlampir.

Atas perhatian serta arahan Bapak Dirjen, kami sampaikan terima kasih.

Kepala,

dr. Aryanti, MM
NIP 196906072001122002



LAPORAN EKSEKUTIF

SATUAN KERJA : KANTOR KESEHATAN PELABUHAN KELAS II PADANG
BULAN : OKTOBER 2016

TINDAKAN/ KEGIATAN YANG TELAH DILAKUKAN

I. Keuangan

a. Pengeluaran

No	Uraian	Pagu	Realisasi	
			Rp.	%
1	Belanja Pegawai	3.672.093.000	2.882.429.636	78,50
2	Belanja Barang	6.209.499.000	3.897.321.427	62,76
3	Belanja Modal	4.489.115.000	2.244.250.514	49,99

b. Penerimaan

No	Uraian	Target	Realisasi Okt		% Total
			Rp.	%	
1	PNBP	2.734.172.340,-	941.506.445	34,43	136,86

II. Aset

Kode	Uraian	Mutasi		Saldo per 30 Oktober 2016
		Bertambah	Berkurang	
131111	Tanah			2.529.678.500
132111	Peralatan dan Mesin	851.615.488		18.788.982.751
133111	Gedung dan Bangunan	103.696.000		10.490.110.880
134112	Irigasi			44.490.000
166112	Aset tetap yang tidak digunakan			50.850.000
				31.905.064.931

III. SDM

SDM Berdasarkan Jabatan

No	Jabatan	Jumlah	Persentase %
1	Struktural	5	6.25
2	Fungsional	8	10
3	Fungsional Umum	49	61.25
4	Honorer	16	20
5	PTT	2	2.5
Jumlah		80	100

SDM berdasarkan Pangkat/Gol

No	Pangkat/Golongan	Jumlah	Persentase
1	Pembina / IV.a	3	3.75
2	Penata Tk I / III.d	6	7.5
3	Penata / III.c	9	11.25
4	Penata Muda Tk I / III.b	10	12.5
5	Penata Muda / III.a	6	7.5
6	Pengatur Tk I / II.d	13	16.25
7	Pengatur / II.c	13	16.25
8	Pengatur Muda / II.a	1	1.25
9	Juru Muda / I.a	1	1.25
10	Honorer	16	20
11	PTT	2	2.5
Jumlah		80	100

SDM berdasarkan Bagian/Seksi

No	Bagian / Seksi	Jumlah	Persentase
1	Sub Bagian Tata Usaha	29	36.25
2	Seksi PKSE	11	13.75
3	Seksi PRL	16	20
4	Seksi UKLW	24	30
Jumlah		80	100

SDM berdasarkan Pendidikan

No	Kompetensi Pendidikan	Jumlah	Persentase
1	S.2 Manajemen	1	1.25
2	Dokter Umum	7	8.75
3	S.1 Keperawatan	2	2.5
4	S.1 Kesehatan Masyarakat	8	10
5	S.1 Umum	2	2.5
6	D.3 Kesehatan Lingkungan	16	20
7	D.3 Keperawatan	11	13.75
8	Apoteker	1	1.25
9	D.3 Umum	6	7.5
10	SPPH	1	1.25
11	SLTA	22	27.5
12	SLTP	2	2.5
13	SD	1	1.25
Jumlah		80	100

SDM berdasarkan Tempat Kerja

No	Jabatan	Jumlah	Persentase %
1	Kantor Induk	50	62.5
2	Wilker BIM	20	25
3	Wilker Muara	3	3.75
4	Wilker Bungus	3	3.75
5	Wilker Sikakap	4	5
Jumlah		80	100

SDM berdasarkan Jenis Kelamin

No	Jenis Kelamin	Jumlah	Persentase %
1	Laki - Laki	38	47.5
2	Perempuan	42	52.5
Jumlah		80	100

IV. Seksi Pengendalian Karantina dan Surveilans Epidemiologi

a. Pengawasan alat angkut

No.	Kegiatan	Kapal Terjangkit	Kapal Tidak Terjangkit	Pesawat Terjangkit	Pesawat Tdk Terjangkit
1.	Kedatangan				
	a. Dari Luar Negeri	12	10	62	0
	b. Dari dalam Negeri	0	378	0	865
2.	Keberangkatan				
	a. Ke Luar Negeri	7	14	62	0
	b. Ke Dalam Negeri	0	386	0	862

b. Penerbitan Dokumen

- Certificate of Pratique : 22 lembar
- SSCEC/SSCC : 35 lembar
- Health Book : 16 buku
- Port Health Quarantine Clearance : 407 lembar

c. Kasus penyakit menular di KKP Kelas II Padang bulan Oktober 2016 paling banyak terdapat di Teluk Bayur yaitu sebanyak 474 kasus (50,37%)

d. Kasus penyakit menular di KKP Kelas II Padang bulan Juni 2016 paling banyak adalah penyakit ISPA yaitu sebanyak 743 kasus (78,95%).

III. Seksi Upaya Kesehatan Lintas Wilayah

a. Pelayanan Kesehatan Terbatas

- Kunjungan pendaftaran pasien poliklinik sebanyak 3149 orang
- Penerbitan sertifikat P3K kapal sebanyak 28 sertifikat
- Penerbitan sertifikat kier kesehatan sebanyak 17 surat
- Kunjungan berobat sebanyak 1 orang

b. Surat Keterangan Laik Terbang sebanyak 75 surat

c. Surat Keterangan Angkut Orang Sakit sebanyak 69 surat.

d. Surat Keterangan Angkut Jenazah sebanyak 3 surat

- e. Pelaksanaan Vaksinasi dan Penerbitan ICV
 - Pelaksanaan vaksinasi Meningitis sebanyak 2976 orang
 - Pelaksanaan Vaksinasi Yellow Fever tidak ada
 - Penerbitan dokumen ICV sebanyak 2986 dokumen
- f. Pelayanan kesehatan dilaksanakan oleh tenaga kesehatan yang berjumlah 17 orang
- g. Tes kehamilan 48 orang

IV. Seksi Pengendalian Resiko Lingkungan

- a. Pemantauan vektor penyakit Malaria dengan nilai MHD rata-rata 0,64 dan nilai MBR rata-rata 0,24
- b. Pemantauan kepadatan lalat dengan rata-rata 5 ekor, dengan jumlah lokasi pemantauan 43 titik, terbanyak di wilker Muara Padang dan wilker BIM yaitu masing-masing 10 titik dan terendah di wilker Sikakap dan Bungus 7 titik
- c. Pemantauan Vektor Penyakit Yellow fever dan DBD dengan nilai HI untuk area buffer 0 %, dan HI area buffer. tertinggi di wilker Bungus 2,67 % dan terendah di wilker Muara 1,2%, larvasida sebanyak 1.864,3 gr atau 1,86 kg untuk perimeter dan buffer
- d. Pengawasan hygiene sanitasi TPM, dengan jumlah TPM yang diperiksa 41 unit. Jumlah terbanyak di wilker BIM sebanyak 22 unit. Hasil pemeriksaan yang memenuhi syarat 35 unit (85,31%) , yang tidak memenuhi syarat 6 unit (16,69%).
- e. Pengawasan dan pembinaan hygiene sanitasi industry/tempat – tempat kerja dengan jumlah yang diperiksa 47. Yang memenuhi syarat 39 dan tidak memenuhi syarat 8.
- f. Pengendalian tikus, jumlah perangkap yang dipasang 695 buah. Jumlah tikus yang tertangkap 75 ekor. Jumlah terbanyak di wilker Teluk Bayur sebanyak 24 ekor dan paling sedikit di wilker Bungus 5 ekor.
- g. Jumlah sampel air bersih yang diperiksa sebanyak 83 sampel dan semuanya memenuhi syarat (100%).
- h. Pemantauan kecoak berjumlah 21 titik, rata – rata kepadatan kecoak 4 ekor.
- i. Pengawasan sanitasi alat angkut kapal laut dan pesawat udara sebanyak 397 unit kapal laut dengan hasil sanitasi resiko rendah 396 unit (99,74%) dan 1 unit kapal (0,26%) sanitasi resiko tinggi. Untuk pesawat udara yang diperiksa sanitasinya 62 unit dan 100% resiko rendah.

- j. Penerbitan dokumen kesehatan, penerbitan sertifikat air bersih 42, pemberian plakat tingkat mutu kesehatan 1
- k. Pelaksanaan Disinseksi sebanyak 1 unit kapal.

HAMBATAN/KENDALA

- Laporan kegiatan dari subbag/ seksi maupun wilker belum tepat waktu, sehingga rekap laporan terlambat.
- Monitoring kegiatan belum maksimal


REKOMENDASI

- Mengingatkan kembali ke subbag/ seksi maupun wilker untuk menyampaikan laporan tepat waktu.
- Subbag/ seksi melakukan pemantauan pelaksanaan kegiatan secara kontinyu

RENCANA TINDAK LANJUT

- Monitoring Pelaksanaan kegiatan KKP Kelas II Padang secara kontinyu
- Monitoring laporan kegiatan dilakukan berkala

Kepala
Kantor Kesehatan Pelabuhan Kelas II Padang



dr. Aryanti, MM
NIP 196906072001122002